
Relazione al rendiconto 2021 dell'organo di revisione

**Comune di ARTENA PO
Provincia di Piacenza**

Verbale n. 19 del 14.05.2022

RELAZIONE SUL RENDICONTO 2021

Il Revisore unico nominato ha esaminato la delibera di Giunta relativa allo schema di rendiconto dell'esercizio finanziario per l'anno 2021, unitamente agli allegati di legge e la proposta di deliberazione consiliare del rendiconto della gestione 2021.

Il Revisore tenuto conto:

dell'attività di vigilanza effettuata nel corso dell'esercizio documentata dal verbale numero 1 al numero 23 presenta l'allegata relazione ex articolo 239 del TUEL che costituisce parte integrante e sostanziale del presente verbale.

Nel corso dell'esercizio 2021 il Revisore Unico **non ha rilevato** gravi irregolarità contabili o gravi anomalie gestionali e/o suggerito misure correttive non adottate .

Nel corso dell'esercizio il Revisore ha verificato che il Comune **ha** attuazione all'obbligo di pubblicazione sul sito dell'amministrazione di tutti i rilievi mossi dalla Corte dei conti in sede di controllo, nonché dei rilievi non recepiti degli organi di controllo interno e dallo stesso Revisore.

Con riferimento ai termini si dà atto del rispetto di quanto previsto dagli articoli 227 e 239, comma 1, lettera d) del TUEL
ARENA PO, lì 14.05.2022


IL REVISORE UNICO

Sommario

PREMESSA	3
1. LA GESTIONE DELLA CASSA	3
2. LA GESTIONE IN C/RESIDUI	4
3. IL RISULTATO DI AMMINISTRAZIONE.....	4
4. LA GESTIONE DI COMPETENZA	8
5. LA GESTIONE DELL'INDEBITAMENTO.....	12
6. RAPPORTI CON ORGANISMI PARTECIPATI.....	14
7. LA CONTABILITÀ ECONOMICA-PATRIMONIALE	14
8. RELAZIONE DELLA GIUNTA AL RENDICONTO	15
9. IRREGOLARITÀ NON SANATE, RILIEVI, CONSIDERAZIONI E PROPOSTE	Errore.
segnalibro non è definito.	
10. SUGGERIMENTI E CONCLUSIONI	15

II



PREMESSA

Il Comune di Arena PO registra una popolazione al 01.01.2021, ai sensi dell'art.156, comma 2, del TUEL, di n.1.534 abitanti.

Il Revisore Unico ha verificato la **correttezza** degli adempimenti ai fini BDAP sino alla data odierna.

Con riferimento agli adempimenti BDAP sul rendiconto 2021, il Comune **ha** caricato la documentazione nella modalità *"Preconsuntivo o Approvato dalla Giunta o dall'organo esecutivo"*.

Al riguardo **non sono segnalati errori** comuni non bloccanti.

Il Revisore Unico, sulla base dei parametri di deficitarietà attesta che il Comune **non è** strutturalmente deficitario.

Il Revisore Unico prende atto che tutti gli agenti contabili **hanno proceduto** alla resa del conto.

1. LA GESTIONE DELLA CASSA

Il fondo di cassa al 31/12/2021 risultante dal conto del Tesoriere **corrisponde** alle risultanze delle scritture contabili dell'Ente:

Riconciliazione fondo di cassa	
Fondo di cassa al 31 dicembre 2021 (da conto del Tesoriere)	961.439,33
Fondo di cassa al 31 dicembre 2021 (da scritture contabili)	961.439,33
Differenza	0,00


Il Revisore Unico nel rispetto dell'art. 223 del Tuel ha proceduto come segue:

- Verifica di cassa 1 trimestre 2021 verbale n. 4 del 15/04/2021
- Verifica di cassa 2 trimestre 2021 verbale n. 8 del 9/7/2021
- Verifica di cassa 3 trimestre 2021 verbale n. 20 del 23/11/2021
- Verifica di cassa 4 trimestre 2021 verbale n. 2 del 3/3/2022

Il Revisore unico ha verificato il rispetto dei tempi di pagamento di cui al d.lgs. 231/2002.

Il Revisore Unico ha verificato che il Comune si sia dotato di una gestione della cassa vincolata.

Evoluzione della cassa vincolata nel triennio				
Consistenza cassa vincolata	+/-	2019	2020	2021
Consistenza di cassa effettiva all'1.1	+	15.175,05	176.265,97	203.624,13
Somme utilizzate in termini di cassa all'1.1	+	0,00	0,00	0,00
Fondi vincolati all'1.1	=	15.175,05	176.265,97	203.624,13
Incrementi per nuovi accrediti vincolati	+	0,00	0,00	0,00
Decrementi per pagamenti vincolati	-	0,00	0,00	0,00
Fondi vincolati al 31.12	=	15.175,05	176.265,97	203.624,13
Somme utilizzate in termini di cassa al 31.12	-	0,00	0,00	0,00
Consistenza di cassa effettiva al 31.12	=	15.175,05	176.265,97	203.624,13



2. LA GESTIONE IN C/RESIDUI

L'anzianità dei residui al 31/12/2021 è la seguente:

	2016 e precedenti	2017	2018	2019	2020	2021	Totale
Titolo 1	87.949,44	48.695,94	52.892,86	153.601,52	223.372,37	195.517,91	762.030,04
Titolo 2			3.792,75	4.292,75	5.153,32	67.202,15	80.440,97
Titolo 3	2.552,10	1.731,64	1.100,80	3.877,87	20.330,85	32.271,57	61.864,83
Titolo 4				126,40	300.664,54	179.640,38	480.431,32
Titolo 5					0,00	0,00	0,00
Titolo 6					0,00	0,00	0,00
Titolo 7					0,00	0,00	0,00
Titolo 9	4.000,00				791,81	88.932,05	93.723,86
Totale	94.501,54	50.427,58	57.786,41	161.898,54	550.312,89	563.564,06	1.478.491,02

ANZIANITA' RESIDUI PASSIVI							
	2016 e precedenti	2017	2018	2019	2020	2021	Totale
Titolo 1	7.367,36	9.043,46	6.872,65	21.307,61	262.802,17	143.212,88	450.606,13
Titolo 2	4.694,56		1.666,53	1.962,08	176.998,79	208.229,67	393.551,63
Titolo 3					0,00	0,00	0,00
Titolo 4					0,00	0,98	0,98
Titolo 5					0,00	0,00	0,00
Titolo 7	1.500,00	500,00	700,00		27.259,71	94.837,55	124.797,26
Totale	13.561,92	9.543,46	9.239,18	23.269,69	467.060,67	446.281,08	968.956,00

3. IL RISULTATO DI AMMINISTRAZIONE

Il risultato di amministrazione contabile 2021 è il seguente:

	GESTIONE		
	RESIDUI	COMPETENZA	TOTALE
Fondo cassa al 1° gennaio			831.172,09
RISCOSSIONI	348.510,95	1.424.961,44	1.773.472,39
PAGAMENTI	354.285,41	1.288.919,74	1.643.205,15
SALDO DI CASSA AL 31 DICEMBRE			961.439,33
PAGAMENTI per azioni esecutive non regolarizzate al 31 dicembre			0,00
FONDO DI CASSA AL 31 DICEMBRE			961.439,33
RESIDUI ATTIVI	508.008,56	563.564,06	1.071.572,62
<i>di cui derivanti da accertamenti di tributi effettuati sulla base della stima del dipartimento delle finanze</i>			0,00
RESIDUI PASSIVI	78.720,62	446.281,08	525.001,70
FONDO PLURIENNALE VINCOLATO PER SPESE CORRENTI			1.867,77

FONDO PLURIENNALE VINCOLATO PER SPESE IN CONTO CAPITALE	359.996,36
FONDO PLURIENNALE VINCOLATO PER ATTIVITÀ FINANZIARIE	0,00
RISULTATO DI AMMINISTRAZIONE AL 31 DICEMBRE	1.146.146,12

L'evoluzione delle componenti del risultato di amministrazione è la seguente:

Evoluzione del risultato di amministrazione			
	2019	2020	2021
Risultato d'amministrazione (A)	748.431,23	1.082.932,90	1.146.146,12
Composizione del risultato di amministrazione:			
Parte accantonata (B)	316.091,82	219.640,15	491.029,01
Parte vincolata (C)	85.504,68	235.964,47	203.624,13
Parte destinata agli investimenti (D)	232,40	4.409,90	2.410,82
Parte disponibile (E= A-B-C-D)	346.602,33	622.918,38	449.082,16

Il Revisore Unico ha verificato che i saldi riportati nelle tabelle **sono coerenti** con quanto riportato nel prospetto degli equilibri e nel quadro generale riassuntivo.

Il Revisore Unico ha verificato che il totale riportato nell'ultima colonna dei è **coerente** con quanto riportato nel prospetto del risultato di amministrazione.

Fondo crediti di dubbia esigibilità

Il Revisore Unico ha verificato **la corretta** quantificazione del FCDE in base a quanto richiesto al punto 3.3 del principio contabile applicato 4.2. al D.Lgs.118/2011 e s.m.i..

Il Revisore Unico ha verificato che i crediti stralciati dal conto del bilancio non definitivamente prescritti sono:

- riportati nello stato patrimoniale (situazione patrimoniale semplificata) interamente svalutati
- indicati nell'allegato C al rendiconto tabella Fondo Svalutazione Crediti
- indicati nell'apposito allegato al rendiconto

FONDO CREDITI DUBBIA ESIGIBILITA' - CONSUNTIVO ANNO 2021

	ANNO 2017	ANNO 2018	ANNO 2019	ANNO 2020	ANNO 2021	Totale	% Fondo crediti
Residui attivi alla data del 01.01	Euro 169.746,34	Euro 239.492,11	Euro 241.685,60	Euro 421.257,70	Euro 552.119,75	Euro 1.624.301,50	
Incassato in conto residui	Euro 44.806,41	Euro 61.284,24	Euro 44.652,55	Euro 85.639,58	Euro 133.316,30	Euro 369.699,08	
Media aritmetica						22,76%	77,24 %

a							
---	--	--	--	--	--	--	--

dettaglio residui attivi al **01.01.2017**:

- Euro 32.957,85 TARSU
- Euro 7.872,72 accertamenti TARSU
- Euro 23.747,76 TARES
- Euro 68.076,97 TARI
- Euro 33.773,06 accertamenti IMU
- Euro 3.317,98 recupero coattivo servizi scolastici

dettaglio residui attivi al **01.01.2018**

- Euro 16.640,29 TARSU
- Euro 92.908,62 accertamenti IMU
- Euro 7.872,72 accertamenti TARSU
- Euro 23.255,38 TARES
- Euro 92.206,95 TARI
- Euro 4.446,33 recupero coattivo servizi scolastici
- Euro 533,60 recupero coattivo altri servizi comunali
- Euro 1.628,22 TOSAP

dettaglio residui attivi al **01.01.2019**

- Euro 49.169,22 Accertamenti IMU
- Euro 1.212,27 TOSAP
- Euro 12.754,13 TARSU
- Euro 17.865,72 accertamenti TARSU
- Euro 17.358,22 TARES
- Euro 32.080,73 + Euro 107.520,16 TARI
- Euro 3.191,55 recupero servizi scolastici
- Euro 533,60 recupero proventi da servizi comunali

Anni 2021 e 2021 (documenti da programma gestionale di contabilità, agli atti).

Si considerano ai fini del calcolo del FCDE (Fondo Crediti Dubbia Esigibilità), per l'esercizio finanziario 2020, i seguenti capitoli:

- Cap. 1026 (accertamenti IMU esercizi pregressi)
- Cap. 1050 Tassa occupazione di spazi e aree pubbliche (TOSAP)
- Cap. 1051 Tassa di occupazione di spazi e aree pubbliche – riscossione coattiva
- Cap. 1060 TARSU (tassa ritiro, raccolta, smaltimento e trasporto rifiuti solidi urbani)
- Cap. 1061 accertamenti TARSU esercizi pregressi
- Cap. 1064 TARES (tributo comunale rifiuti e servizi)
- Cap. 1065 e 1066 (TARI) tassa sui rifiuti
- Cap. 3131 Ammende o oblazioni per contravvenzioni alla legge urbanistica, ai regolamenti comunali, ecc....
- Cap. 3135 Recupero coattivo servizi scolastici
- Cap. 3138 Recupero coattivo da servizi comunali
- Cap. 3180 proventi da multe a carico delle famiglie
- Cap. 3181 proventi da multe a carico delle imprese



Si considerano ai fini del calcolo del FCDE (Fondo Crediti Dubbia Esigibilità), per l'esercizio finanziario 2021, i seguenti capitoli:

- Cap. 1026 (accertamenti IMU esercizi pregressi)
- Cap. 1050 Tassa occupazione di spazi e aree pubbliche (TOSAP)
- Cap. 1060 TARSU (tassa ritiro, raccolta, smaltimento e trasporto rifiuti solidi urbani)
- Cap. 1061 accertamenti TARSU esercizi pregressi
- Cap. 1064 TARES (tributo comunale rifiuti e servizi)
- Cap. 1065 e 1066 (TARI) tassa sui rifiuti
- Cap. 3131 Ammende o oblazioni per contravvenzioni alla legge urbanistica, ai regolamenti comunali, ecc....
- Cap. 3135 Recupero coattivo servizi scolastici
- Cap. 3138 Recupero coattivo da servizi comunali
- Cap. 3180 proventi da multe a carico delle famiglie
- Cap. 3181 proventi da multe a carico delle imprese

Totale residui attivi al 31.12.2021 Euro 561.853,44 x 77,24%	Importo FCDE Euro 433.975,61
---	---------------------------------

Fondo contenzioso

Il risultato di amministrazione presenta un accantonamento per fondo rischi contenzioso per €0, determinato secondo le modalità previste dal principio applicato alla contabilità finanziaria al punto 5.2 lettera h) e tenuto conto di quanto previsto dall'OIC 31 per la definizione della gradualità del rischio, per il pagamento di potenziali oneri derivanti da sentenze.

Il Revisore Unico ha verificato la congruità dell'accantonamento.

Fondo indennità di fine mandato

È **stato costituito/non è stato costituito** il fondo per indennità di fine mandato per un importo di €4.448,11.

Altri fondi e accantonamenti

Il Revisore Unico ha verificato che nel risultato di amministrazione è presente un accantonamento pari a € 32.711,38 per gli aumenti contrattuali del personale dipendente e 19.983,91 per salario accessorio.



4. LA GESTIONE DI COMPETENZA

Il saldo di competenza 2021, distinto tra parte corrente, capitale e saldo delle partite finanziarie è così riassunto:

01) RISULTATO DI COMPETENZA DI PARTE CORRENTE		285.146,12
- Risorse accantonate di parte corrente stanziati nel bilancio dell'esercizio N	(-)	7.000,00
- Risorse vincolate di parte corrente nel bilancio	(-)	135,22
02) EQUILIBRIO DI BILANCIO DI PARTE CORRENTE		278.010,90
- Variazione accantonamenti di parte corrente effettuata in sede di rendiconto'(+)/(-)	(-)	270.123,83
03) EQUILIBRIO COMPLESSIVO DI PARTE CORRENTE		7.887,07
Z1) RISULTATO DI COMPETENZA IN C/CAPITALE		168.895,43
Z/1) Risorse accantonate in c/capitale stanziati nel bilancio dell'esercizio N	(-)	0,00
- Risorse vincolate in c/capitale nel bilancio	(-)	74.720,04
Z/2) EQUILIBRIO DI BILANCIO IN C/CAPITALE		94.175,39
- Variazione accantonamenti in c/capitale effettuata in sede di rendiconto'(+)/(-)	(-)	0,00
Z3) EQUILIBRIO COMPLESSIVO IN CAPITALE		94.175,39
SALDO PARTITE FINANZIARIE		0,00
W1) RISULTATO DI COMPETENZA		454.041,55
Risorse accantonate stanziati nel bilancio dell'esercizio N		7.000,00
Risorse vincolate nel bilancio		74.855,26
W2/EQUILIBRIO DI BILANCIO		372.186,29
Variazione accantonamenti effettuata in sede di rendiconto		270.123,83
W3/EQUILIBRIO COMPLESSIVO		102.062,46

Il Revisore Unico ha verificato che il saldo:

W1 è positivo

W2 è positivo

L'andamento della gestione di competenza è così riassunto:

Entrate

ENTRATE	Previsioni definitive	Accertamenti	accertamenti su previsioni definitive
Titolo 1	1.054.481,00	1.108.133,36	105,1%
Titolo 2	170.898,30	159.450,58	93,3%
Titolo 3	169.574,61	141.299,98	83,3%
Titolo 4	1.234.260,37	261.990,34	21,2%
Titolo 5	0,00	0,00	
Titolo 6	0,00	0,00	
Titolo 7	0,00	0,00	
Titolo 9	450.950,00	0,00	0,0%
TOTALE	3.080.164,28	1.670.874,26	54,2%



Spese

USCITE	Previsioni definitive	Impegni	impegni su previsioni definitive
Titolo 1	1.369.829,61	1.096.745,82	80,1%
Titolo 2	1.785.246,67	284.084,85	15,9%
Titolo 3	0,00	0,00	
Titolo 4	36.719,00	36.718,91	100,0%
Titolo 5	0,00	0,00	
Titolo 7	450.950,00	317.651,24	70,4%
TOTALE	3.642.745,28	1.735.200,82	47,6%

Il Revisore Unico ha provveduto ad accertare l'equivalenza tra gli accertamenti e gli impegni di spesa dei capitoli relativi ai servizi per conto terzi e risultano **essere** equivalenti.

Il Revisore Unico ha verificato che il FPV **sia stato correttamente** in sede di riaccertamento ordinario.

FONDO PLURIENNALE VINCOLATO	01/01/2021	31/12/2021
FPV di parte corrente	3.049,57	1.867,77
FPV di parte capitale	137.441,66	359.996,36
FPV per partite finanziarie	0,00	0,00
TOTALE	140.491,23	361.864,13

Alimentazione Fondo pluriennale vincolato di parte corrente

	2019	2020	2021
Fondo pluriennale vincolato corrente accantonato al 31.12	1.387,87	3.049,57	1.867,77
di cui FPV alimentato da entrate vincolate accertate in c/competenza	0,00	0,00	0,00
di cui FPV alimentato da entrate libere accertate in c/competenza per finanziare i soli casi ammessi dal principio contabile *	0,00	0,00	0,00
di cui FPV alimentato da entrate libere accertate in c/competenza per finanziare i casi di cui al punto 5.4a del principio contabile 4/2**	0,00	0,00	0,00
di cui FPV alimentato da entrate vincolate accertate in anni precedenti	0,00	0,00	0,00
di cui FPV alimentato da entrate libere accertate in anni precedenti per finanziare i soli casi ammessi dal principio contabile *	0,00	0,00	0,00
di cui FPV da riaccertamento straordinario	0,00	0,00	0,00
di cui FPV da impegno di competenza parte conto corrente riguardanti gli incentivi per le funzioni tecniche di cui all'articolo 113 del d.lgs. 50 del 2016	0,00	0,00	0,00

Alimentazione Fondo pluriennale vincolato c/capitale

	2019	2020	2021
Fondo pluriennale vincolato c/capitale accantonato al 31.12	321.849,79	137.441,66	359.996,36

di cui FPV alimentato da entrate vincolate e destinate investimenti accertate in c/competenza	0,00	0,00	0,00
di cui FPV alimentato da entrate vincolate e destinate investimenti accertate in anni precedenti	0,00	0,00	0,00
di cui FPV da riaccertamento straordinario	0,00	0,00	0,00
di cui FPV da impegno di competenza parte conto capitale riguardanti gli incentivi per le funzioni tecniche di cui all'articolo 113 del d.lgs. 50 del 2016	0,00	0,00	0,00

Il FPV di parte corrente è così costituito:

Salario accessorio e premiante	0,00
Trasferimenti correnti	0,00
Incarichi a legali	0,00
Altri incarichi	0,00
Altro	0,00
Altre spese finanziate da entrate vincolate di parte corrente	1.867,77
Totale FPV 2021 spesa corrente	1.867,77

Il grado di realizzazione delle previsioni delle entrate di competenza è il seguente:

Entrate

Entrate	Previsione definitiva (competenza)	Accertamenti in c/competenza	Incassi in c/competenza	%
		(A)	(B)	Incassi/accert.ti in c/competenza
				(B/A*100)
Titolo I	1.054.481,00	1.108.133,36	912.615,45	82,36
Titolo II	170.898,30	159.450,58	92.248,43	57,85
Titolo III	169.574,61	141.299,98	109.028,41	77,16
Titolo IV	1.234.260,37	261.990,34	82.349,96	31,43
Titolo V	0,00	0,00	0,00	

Analisi delle entrate

Per un'analisi dettagliata si rimanda agli allegati al consuntivo



Spese

La composizione delle spese per macroaggregati della spesa corrente e in c/capitale è la seguente:

Macroaggregati spesa corrente		2020	2021	variazione
101	redditi da lavoro dipendente	295.690,54	350.150,26	54.459,72
102	imposte e tasse a carico ente	22.049,83	24.988,12	2.938,29
103	acquisto beni e servizi	729.208,92	674.905,55	-54.303,37
104	trasferimenti correnti	22.997,96	19.582,74	-3.415,22
105	trasferimenti di tributi	0,00	0,00	0,00
106	fondi perequativi	0,00	0,00	0,00
107	interessi passivi	9.418,80	9.078,44	-340,36
108	altre spese per redditi di capitale	0,00	0,00	0,00
109	rimborsi e poste correttive delle entrate	1.570,94	139,21	-1.431,73
110	altre spese correnti	24.992,20	17.901,50	-7.090,70
TOTALE		1.105.929,19	1.096.745,82	-9.183,37

Macroaggregati spesa conto capitale		2020	2021	variazione
201	Tributi in conto capitale a carico dell'ente	0,00	0,00	0,00
202	Investimenti fissi lordi e acquisto di terreni	582.662,47	279.079,19	-303.583,28
203	Contributi agli investimenti	6.429,05	247,66	-6.181,39
204	Altri trasferimenti in conto capitale	0,00	0,00	0,00
205	Altre spese in conto capitale	0,00	4.758,00	4.758,00
TOTALE		589.091,52	284.084,85	-305.006,67

CERTIFICAZIONE RISORSE COVID-19

Relativamente alle risorse per fronteggiare l'emergenza sanitaria da Covid-19, l'Ente ha ricevuto nel corso del 2021 le risorse meglio dettagliate nella relativa relazione allegata al consuntivo, alla quale si rimanda.



Spesa di personale

Il Revisore Unico ha verificato, anche in sede di rendiconto 2021, il rispetto del limite della spesa di personale di cui all'art. 1 comma 557-quater o 562 (enti inf. a 1000 ab.) della legge 296/2006, come si evince dalla seguente tabella:

	Media 2011/2013	2021
	2008 per enti non soggetti al patto	
Spese Personale	296.616,56	361.894,70
Spese macroaggregato 103	0,00	0,00
Salario accessorio del personale corrisposto nell'esercizio finanziario 2021 (salario accessorio anni 2019 e 2020) compresi oneri riflessi e IRAP a carico dell'Ente	0,00	10.903,68
Risparmi malattia D.L. 112	0,00	51,37
Risparmi malattia CCNL 2005	0,00	15.153,73
Fondo risorse decentrate di parte stabile confluito nella quota accantonata dell'avanzo di amministrazione	0,00	19.893,91
Totale spese di personale (A)	296.616,56	407.897,39
(-) Componenti escluse (B)	0,00	123.144,40
(-) Altre componenti escluse:	0,00	0,00
di cui rinnovi contrattuali	0,00	0,00
(=) Componenti assoggettate al limite di spesa A-B	296.616,56	284.752,99

Media Entrate correnti	469.627,97
FCDE - Bilancio	0,00
Denominatore	469.627,97

Spesa di personale	350.150,26
Oneri riflessi (al netto dell'Irap)	0
Numeratore	350.150,26

Spesa di personale / Entrate correnti %	
74,56%	

5. LA GESTIONE DELL'INDEBITAMENTO

Nel caso in cui nell'esercizio 2021 il Comune abbia fatto ricorso all'indebitamento, il Revisore Unico ha verificato che l'ente abbia rispettato il limite di indebitamento disposto dall'art. 204 del TUEL.

1. Indebitamento¹

¹ Aperture di credito. Alle forme di ricorso al mercato finanziario consentite dalla legge per il finanziamento delle spese di investimento, si aggiunge la contrazione di aperture di credito ([art. 205-bis, del Tuel](#), aggiunto dall'art. 1, comma 68, lett. c), della Legge 30 dicembre 2004, n. 311). Le condizioni per l'attivazione delle aperture di credito e la disciplina per l'utilizzo e la contabilizzazione delle operazioni sono le stesse di quelle per l'assunzione di mutui. I contratti di apertura di credito devono essere stipulati, a pena di nullità, in forma pubblica e contenere le specifiche clausole e condizioni indicate [all'art. 205-bis, del Tuel](#). I criteri di determinazione della misura del tasso applicabile sono stati definiti con Dm. Mef 3 marzo 2006,

Percentuale di incidenza degli interessi passivi al 31.12. sulle entrate correnti

2019	2020	2021
0,69	0,65	0,64

L'indebitamento dell'Ente ha avuto la seguente evoluzione:

	2019	2020	2021
Residuo debito	456.042,30	403.133,59	366.756,02
Nuovi prestiti			
Prestiti rimborsati	52.908,65	36.377,57	36.717,93
Estinzioni anticipate ²			
Altre variazioni (da specificare) arrotondamento	0,06		
Totale fine anno	403.133,59	366.756,02	330.038,09

Gli oneri finanziari per ammortamento prestiti ed il rimborso degli stessi in conto capitale hanno registrato la seguente evoluzione:

	2019	2020	2021
Oneri finanziari	9.742,76	9.418,80	9.078,44
Quota capitale	52.908,65	36.377,57	36.717,93
Totale fine anno	62.651,41	45.796,37	45.796,37


Gli interessi passivi relativi ad eventuali operazioni di indebitamento garantite con fidejussioni rilasciate dell'ente ai sensi [dell'art. 207, del Tuel](#), presentano il seguente ammontare

2012	2013	2014

Non sono presenti interessi passivi relativi ad operazioni di indebitamento garantite con fideiussione

pubblicato in G.U. n. 54 del 6 marzo 2006. Le aperture di credito sono soggette al monitoraggio previsto per le altre forme di indebitamento.

² Inserire la sola quota capitale dei mutui.



6. RAPPORTI CON ORGANISMI PARTECIPATI

Il Revisore Unico ha **asseverato** ai sensi dell'art.11, comma 6 lett. J del d.lgs.118/2011, i rapporti di debito/ credito con gli organismi partecipati.

Dal confronto non sono emerse **criticità**.

7. LA CONTABILITÀ ECONOMICA-PATRIMONIALE

La contabilità economico-patrimoniale è di tipo conoscitivo. Nel caso di redazione della sola situazione patrimoniale semplificata ex DM 10/11/2021, il Revisore Unico ha verificato che l'ente abbia esercitato tale opzione con relativa indicazione sulla piattaforma BDAP.

La situazione patrimoniale dell'ente è la seguente:

STATO PATRIMONIALE	2021	2020	differenza
A) CREDITI vs.LO STATO ED ALTRE AMMINISTRAZIONI PUBBLICHE PER LA PARTECIPAZIONE AL FONDO DI DOTAZIONE	0,00	0,00	0,00
B) IMMOBILIZZAZIONI	13.126.659,93	13.254.608,42	-127.948,49
C) ATTIVO CIRCOLANTE	1.597.936,35	1.570.143,73	27.792,62
D) RATEI E RISCONTI	0,00	0,00	0,00
TOTALE DELL'ATTIVO (A+B+C+D)	14.724.596,28	14.824.752,15	-100.155,87
A) PATRIMONIO NETTO	13.812.503,08	14.080.961,63	-268.458,55
B) FONDI PER RISCHI ED ONERI	57.053,40	44.476,64	12.576,76
C) TRATTAMENTO DI FINE RAPPORTO	0,00	0,00	0,00
D) DEBITI	855.039,79	699.313,88	155.725,91
E) RATEI E RISCONTI E CONTRIBUTI AGLI INVESTIMENTI	0,00	0,00	0,00
TOTALE DEL PASSIVO (A+B+C+D+E)	14.724.596,27	14.824.752,15	-100.155,88
TOTALE CONTI D'ORDINE	140.491,23	361.864,13	-221.372,90

I crediti includono i residui stralciati dal conto del bilancio interamente svalutati nella situazione patrimoniale.

I crediti **sono conciliati** con i residui attivi ed accertamenti pluriennali. I debiti sono conciliati o non sono conciliati con i residui passivi e gli impegni pluriennali.

Il Revisore Unico ha verificato che gli inventari **sono** stati aggiornati con riferimento al 31/12/2021.

Qualora l'ente abbia optato per la tenuta della contabilità economica, il conto economico presenta questa situazione:


SINTESI CONTO ECONOMICO	2021	2020	differenza
A) COMPONENTI POSITIVI DELLA GESTIONE	1.408.883,45	1.449.563,06	-40.679,61
B) COMPONENTI NEGATIVI DELLA GESTIONE	1.969.842,24	1.567.738,37	402.103,87
C) PROVENTI ED ONERI FINANZIARI	-9.077,97	-9.418,63	340,66
D) RETTIFICHE DI VALORE ATTIVITA' FINANZIARIE	0,00	0,00	0,00
E) PROVENTI ED ONERI STRAORDINARI	219.288,00	326.269,70	-106.981,70
IMPOSTE	24.988,12	21.487,50	3.500,62
RISULTATO DELL'ESERCIZIO	-375.736,88	177.188,26	-552.925,14

8. RELAZIONE DELLA GIUNTA AL RENDICONTO

Il Revisore Unico prende atto che l'ente **ha/non ha** predisposto la relazione della giunta in aderenza a quanto previsto dall'articolo 231 del TUEL, secondo le modalità previste dall'art.11, comma 6 del d.lgs.118/2011 secondo quanto disposto con il DM 01/08/2019 al punto 13.10 dell'all.4/1. Che la stessa **contenga** i criteri di valutazione.

9. SUGGERIMENTI E CONCLUSIONI

Tenuto conto di tutto quanto sopra esposto, si attesta la corrispondenza del rendiconto alle risultanze della gestione e **si esprime giudizio positivo** per l'approvazione del rendiconto dell'esercizio finanziario 2021.


IL REVISORE UNICO